



PLAN DE RESPUESTA EN SALUD TEMPORADA DECEMBRINA 01 DICIEMBRE 2016 - 15 ENERO 2017

OBJETIVOS ESPECÍFICOS

1. Realizar vigilancia epidemiológica intensificada de quemaduras producidas por la manipulación inadecuada de artefactos pirotécnicos durante las festividades decembrinas e inicio del nuevo año.
2. Realizar vigilancia sanitaria y vigilancia epidemiológica intensificadas de los eventos adversos asociados con las festividades decembrinas y año nuevo, interviniendo oportunamente los riesgos en salud.
3. Realizar estrategias de información y comunicación dirigidas a productores, distribuidores y consumidores de productos de mayor uso durante la temporada decembrina y celebración del año nuevo y a los viajeros que ingresan y salen de la ciudad.
4. Definir y declarar las alertas institucionales y hospitalarias y establecer en el Centro Regulador de Urgencias y Emergencias un plan para la reacción de los equipos que laboran en el programa de atención pre hospitalaria.

Plan Navidad de respuesta en Salud

DENUNCIE CUALQUIER IRREGULARIDAD, LÍNEA: 123



1. Realizar vigilancia epidemiológica intensificada de quemaduras producidas por la manipulación inadecuada de artefactos pirotécnicos durante las festividades decembrinas e inicio del nuevo año.

ACTIVIDADES DE BARRIDO DIARIO

Barrido diario, desde cada Sub red por Epidemiólogos a sus UPGD de referencia:

**49 BARRIDOS REALIZADOS
DEL 1 DE DICIEMBRE DE 2016
AL 14 DE ENERO DE 2017.
Con barrido doble los días
críticos.**

**Reporte diario a Nivel
Central : 5:30 am.**

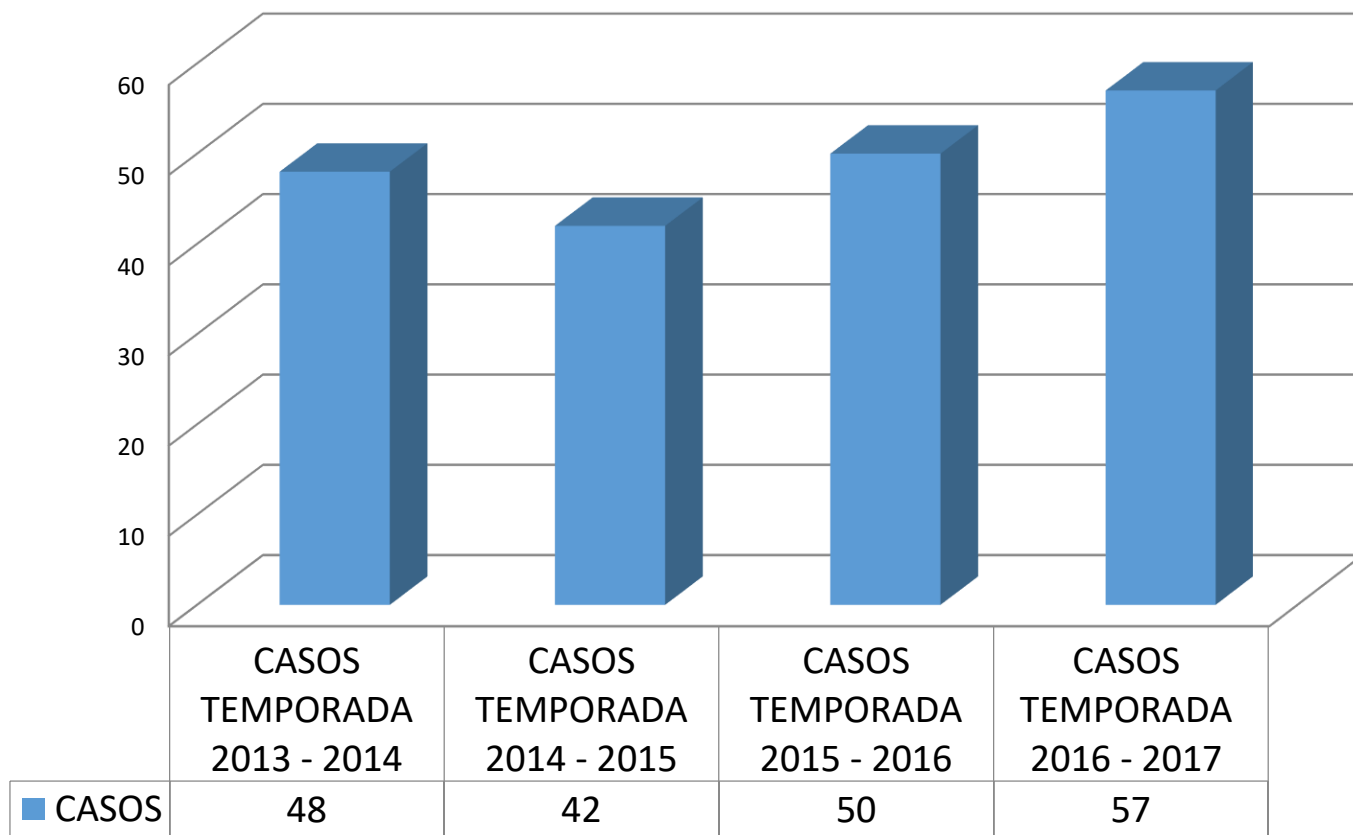
SUBRED	LOCALIDAD	COBERTURA UPGD	UI
NORTE	USAQUEN SUBA CHAPINERO BARRION UNIDOS ENGATIVA TEUSAQUILLO	55	0
CENTRO ORIENTE	SANTA FE MARTIRES CANDELARIA RAFAEL URIBE URIBE ANTONIO NARINO SAN CRISTOBAL	24	9
SUR	TUNJUELITO USME SUMAPAZ CIUDAD BOLIVAR	15	3
SUR OCCIDENTE	BOSA PUENTE ARANDA KENNEDY FONTIBON	23	0
TOTAL		117	12

Plan Navidad de respuesta en Salud

DENUNCIE CUALQUIER IRREGULARIDAD, LÍNEA: 123

Fuente: Subdirección de Vigilancia en Salud Pública - SIVELCE – VIP 2016

**RESULTADOS COMPARADOS VIP
2013 A 2017**



FUENTE: Vigilancia en Salud Publica SIVELCE – Bogota VIP 2016-2017

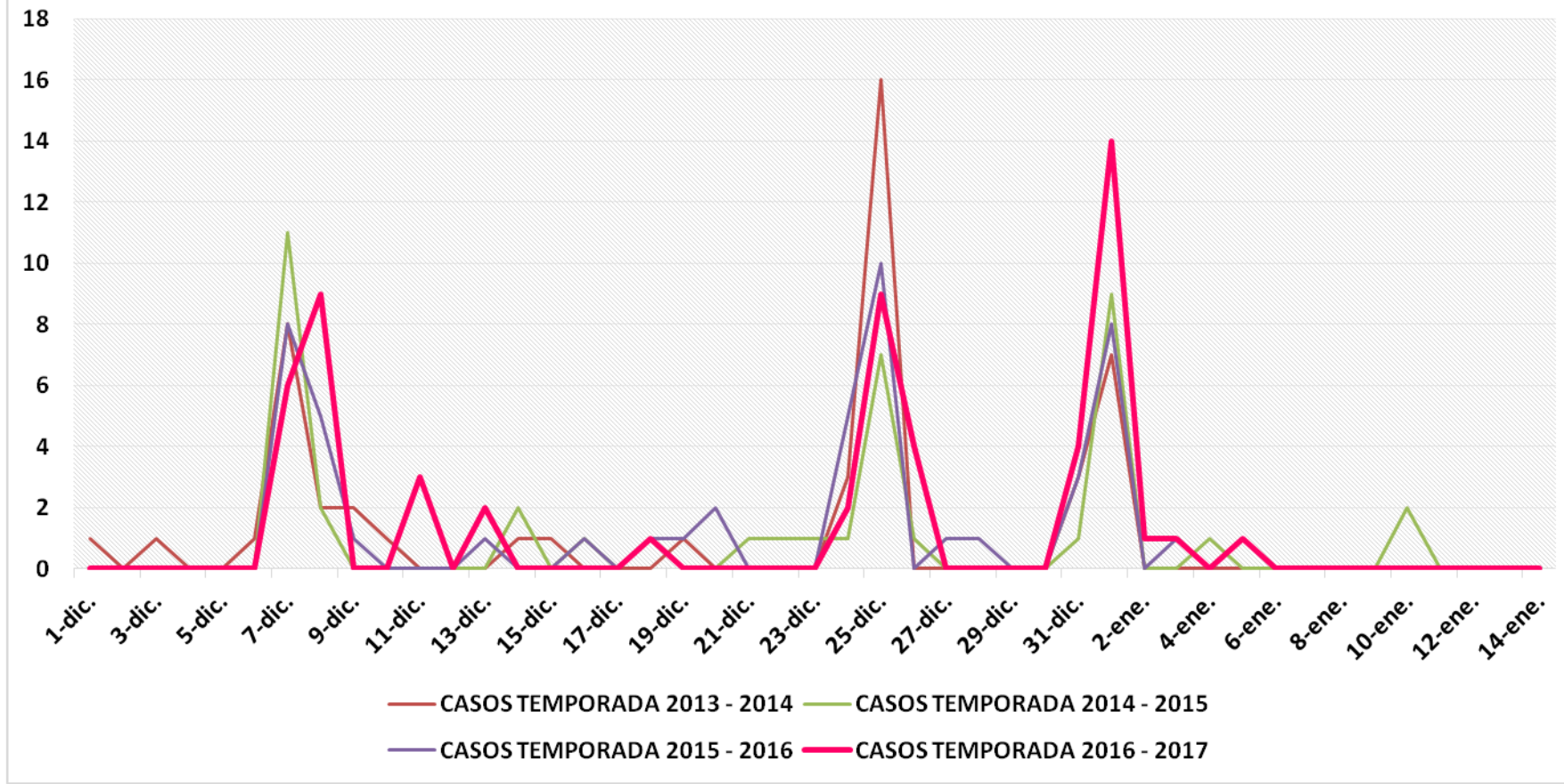
**CASOS POR LOCALIDAD
TEMPORADA VIP 2016 – 2017
BOGOTA**

RAFAEL URIBE	10	17.54
BOSA	9	15.79
KENNEDY	7	12.28
CIUDAD BOLIVAR	7	12.28
SUBA	6	10.53
USAQUEN	4	7.02
USME	3	5.26
SAN CRISTOBAL	3	5.26
ENGATIVA	3	5.26
MARTIRES	3	5.26
FONTIBON	1	1.75
SANTA FE	1	1.75
	N casos	57
		100.00

Plan Navidad de respuesta en Salud

DENUNCIE CUALQUIER IRREGULARIDAD, LÍNEA: 123

**Comparativo por Día de Ocurrencia de Lesiones por Pólvora,
Bogotá D.C, Temporadas 2013-2014 a 2016-2017**

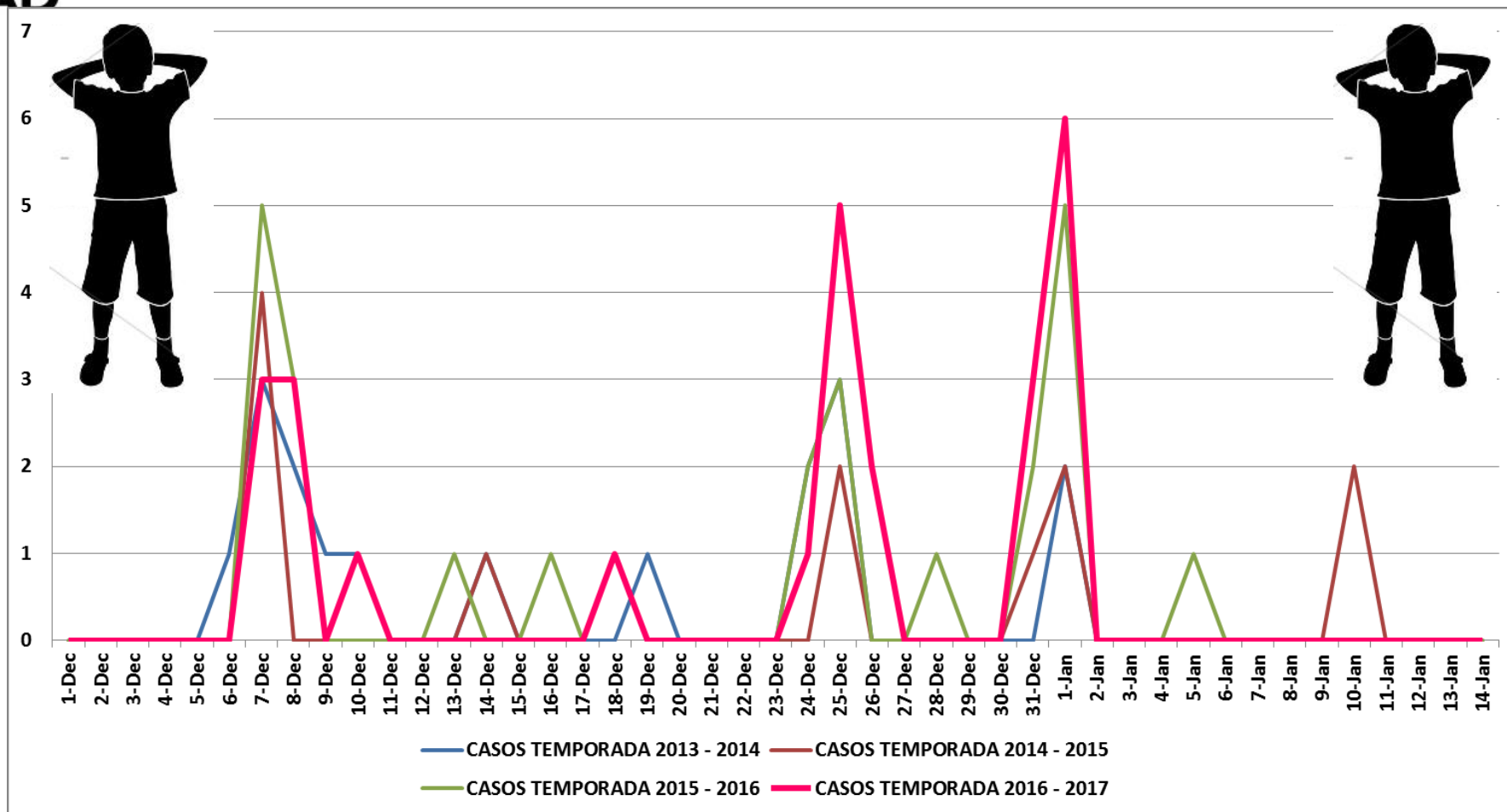


Plan Navidad de respuesta en Salud

DENUNCIE CUALQUIER IRREGULARIDAD, LÍNEA: 123

FUENTE: Vigilancia en Salud Pública SIVELCE – Bogota VIP 2016-2017

CASOS EN MENORES – HISTORICO 2013 2017 , Bogota DC




N. 25 - VIP 2015 - 2016

Plan Navidad de respuesta en Salud

DENUNCIE CUALQUIER IRREGULARIDAD, LÍNEA: 123

FUENTE: Vigilancia en Salud Publica SIVELCE – Bogota VIP 2016-2017

Clasificación de Lesiones por Pólvora según Grado y Extensión VIP 2015-2016, Bogotá D.C											
Grado	Extensión Temporada VIP 2015										
	Menores < 5%		Adultos <=5%		Total <=5%	Menores 6 A 14%		Adultos 6 A 14%		Total 6 a 14%	Total General
	M	F	M	F		M	F	M	F		
1	11	2	14	0	27	1	0	1	0	2	29
2	7	1	7	1	16	2	0	2	0	4	20
3	0	0	0	0	0	1	0	0	0	1	1
Total General	18	3	21	1	43	4	0	3	0	7	50



Clasificación de Lesiones por Pólvora según Grado y Extensión VIP 2016-2017, Bogotá D.C,											
Grado	Extensión Temporada VIP 2016										
	Menores < 5%		Adultos <=5%		Total <=5%	Menores 6 A 14%		Adultos 6 A 14%		Total 6 a 14%	Total General
	M	F	M	F		M	F	M	F		
1	9	2	10	6	27	2	0	1	0	3	30
2	7	3	12	4	26	0	0	0	0	0	26
Multiple	1	0	0	0	1	0	0	0	0	0	1
Total General	17	5	22	10	54	2	0	1	0	3	57


Plan Navidad de respuesta en Salud

DENUNCIE CUALQUIER IRREGULARIDAD, LÍNEA: 123

FUENTE: Vigilancia en Salud Pública SIVELCE – Bogota VIP 2016-2017

**CON
SALUD HAY
NAVIDAD**

CONFIRMADA



DUDOSA

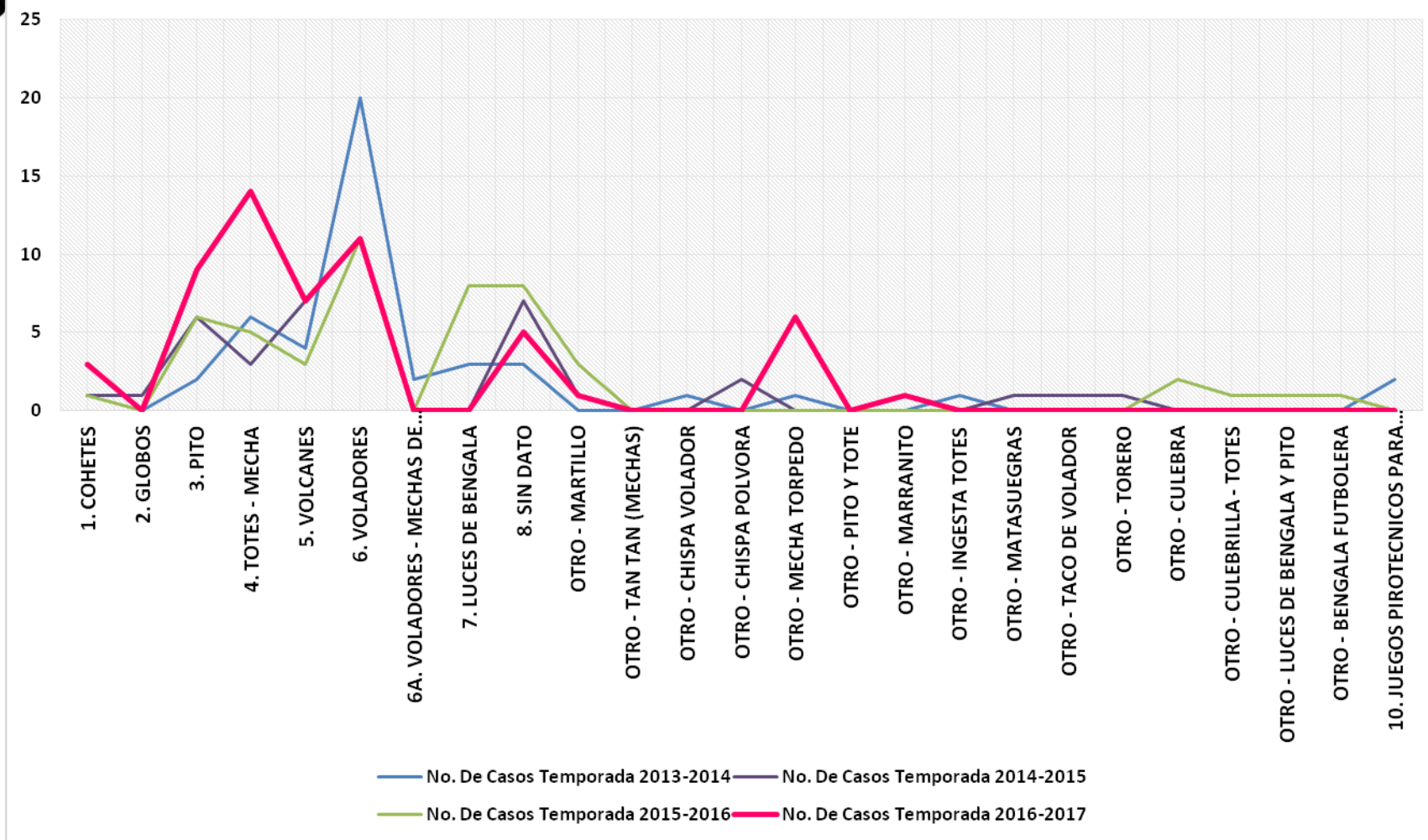


Plan Navidad de respu

DENUNCIE CUALQUIER IRREGULARIDAD, LÍNEA: 123

FUENTE: Vigilancia en Salud Pública SIVELCE – Bogota VIP 2016-2017

Artefacto de pirotecnia causante de la lesión
VIP Bogotá, Comparativo 2013-2014 a 2016-2017

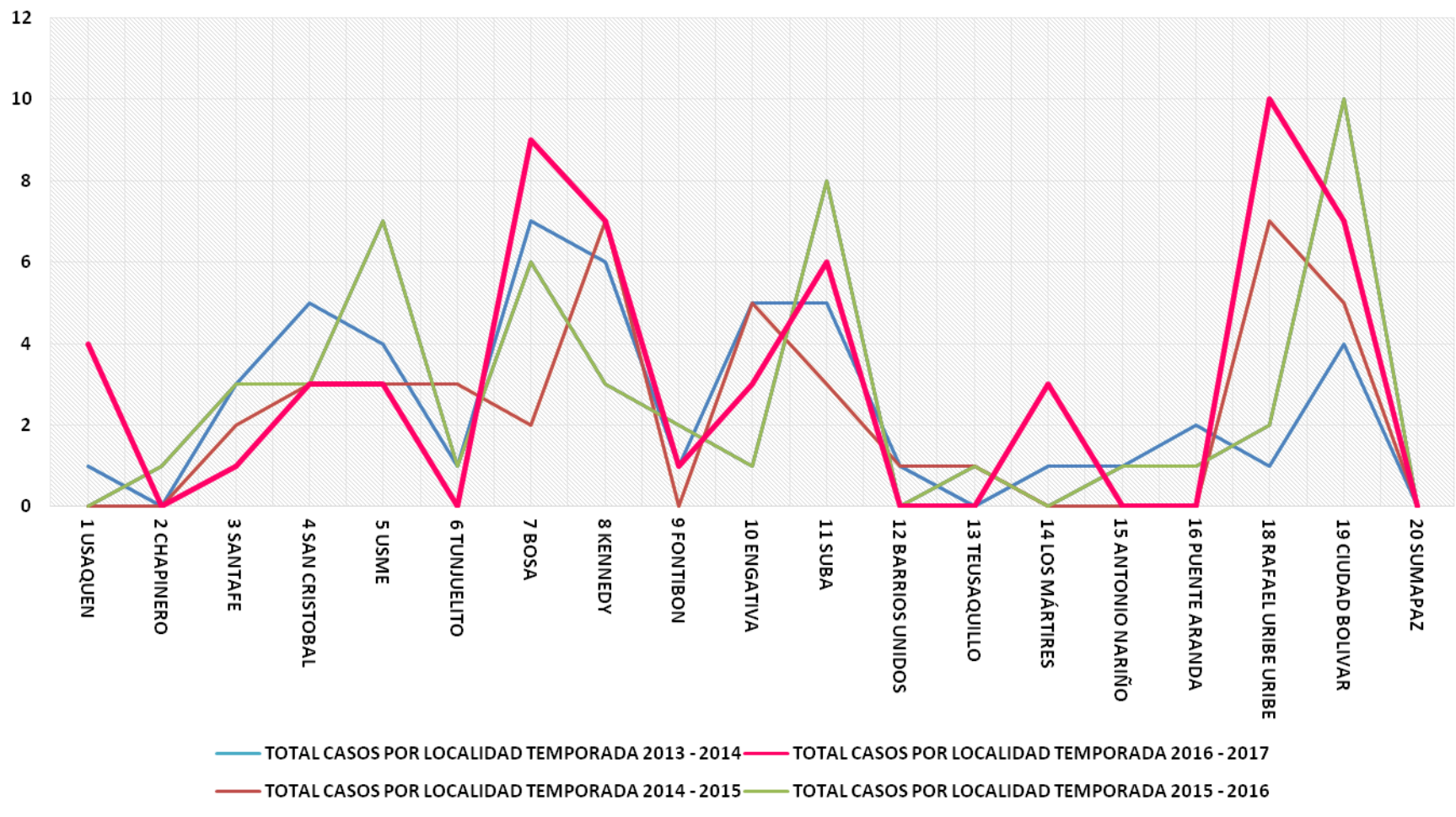


Plan Navidad de respuesta en Salud

DENUNCIE CUALQUIER IRREGULARIDAD, LÍNEA: 123

FUENTE: Vigilancia en Salud Pública SIVELCE – Bogotá VIP 2016-2017

Casos por Localidad de Ocurrencia
VIP Bogotá, 2013-2017



Plan Navidad de respuesta en Salud

DENUNCIE CUALQUIER IRREGULARIDAD, LÍNEA: 123

FUENTE: Vigilancia en Salud Publica SIVELCE – Bogota VIP 2016-2017



SubRed	LOCALIDAD DE OCURRENCIA	TOTAL CASOS POR LOCALIDAD TEMPORADA 2013 - 2014	TOTAL CASOS POR LOCALIDAD TEMPORADA 2014 - 2015	TOTAL CASOS POR LOCALIDAD TEMPORADA 2015 - 2016	TOTAL CASOS POR LOCALIDAD TEMPORADA 2016 - 2017	Total HISTORICO POR SUBRED
Norte	1 USAQUEN	1	0	0	4	5
	2 CHAPINERO	0	0	1	0	1
	12 BARRIOS UNIDOS	1	1	0	0	2
	13 TEUSAQUILLO	0	1	1	0	2
	10 ENGATIVA	5	5	1	3	14
	11 SUBA	5	3	8	6	22
Total Subred Norte		12	10	11	13	46
Centro Oriente	3 SANTAFE	3	2	3	1	9
	14 LOS MÁRTIRES	1	0	0	3	4
	4 SAN CRISTOBAL	5	3	3	3	14
	15 ANTONIO NARIÑO	1	0	1	0	2
	18 RAFAEL URIBE URIBE	1	7	2	10	20
Total Subred Centro Oriente		11	12	9	17	49
Sur	5 USME	4	3	7	3	17
	6 TUNJUELITO	1	3	1	0	5
	19 CIUDAD BOLIVAR	4	5	10	7	26
	20 SUMAPAZ	0	0	0	0	0
Total Subred Sur		9	11	18	10	48
Sur Occidente	7 BOSA	7	2	6	9	24
	8 KENNEDY	6	7	3	7	23
	9 FONTIBON	1	0	2	1	4
	16 PUENTE ARANDA	2	0	1	0	3
Total Subred Sur Occidente		16	9	12	17	54

Plan Navidad de respuesta en Salud

DENUNCIE CUALQUIER IRREGULARIDAD, LÍNEA: 123

FUENTE: Vigilancia en Salud Pública SIVELCE – Bogotá VIP 2016-2017

BALANCE DE LA VIGILANCIA EPIDEMIOLOGICA DE LESIONES POR POLVORA DE PIROTECNIA

Al concluir la temporada de Vigilancia intensificada de la vigencia 2016 – 2017 siendo el día 14 de enero de 2017, en Bogotá **se reportaron 57 casos , siendo siete (7) casos mas que en la vigencia inmediatamente anterior , para un aumento de 14 % de lesionados . Del total de lesionados , el 26.3% fueron mujeres mientras que el 76.7 % son hombres.**

Con respecto a los **menores de edad , se presenta igual numero de casos 25 vs. 25** en las dos temporadas; se mantiene de igual manera la proporción de lesionados hombres vs. mujeres en los menores de edad.

No se observó en general una reducción de MENORES los lesionados por pólvora durante la vigilancia intensificada en relación con el mismo periodo del año anterior.

El 43,0 % de los lesionados fueron menores entre 10 y 17 años, seguido del grupo de 18 a 22 años, lo que puede estar explicado porque en muchos hogares las celebraciones se realizan con licor, lo que genera a su vez que los padres o cuidadores y jóvenes descuiden los niños.

Las laceraciones fueron las principales lesiones reportadas; un 39,9 % de la población ha tenido lesiones en mano y daños oculares, lo que deja secuelas, alteraciones orgánicas, psíquicas, persistentes en el tiempo, acarreando pérdida de años de vida productivos de una persona y sobre costos al sistema de salud.

El periodo de estadia intrahospitalaria fue de un promedio de 24 horas en area de observación, exceptuando un unico caso con lesiones de 2 y 3 grado con 5 dias de hospitalizacion. Con corte al 18 de Enero de 2017 hay CERO (0) pacientes lesionados por polvora Hospitalizados.

CON
SALUD HAY
NAVIDAD



Multa Tipo 4

32 SALARIOS MINIMOS LEGALES DIARIOS VIGENTES

\$ 780 mil pesos
aproximadamente.



Arrojar basuras o escombros en alcantarillados.



Fabricar, tener, transportar o usar pólvora.



Realizar quemas o incendios.



No contar con la póliza de responsabilidad extracontractual para caninos peligrosos.



Almacenar o expender droga o licor en centros educativos.



Agredir a autoridades de Policía; incumplir o impedir la función policial.



Hacer mal uso de la línea de emergencia 1,2,3.



Facilitar o permitir el uso de pólvora, alcohol, sustancias psicoactivas a niños, niñas y/o adolescentes.



Realizar necesidades fisiológicas en espacio público.



Arrojar basuras o contaminar las fuentes de agua.



Arrojar basuras en espacios públicos.



Lavar vehículos en espacios o vías públicas, ríos, quebradas.

Son 357 conductas contrarias a la convivencia sancionables

Si no pagas:

No podrá ser nombrado o ascendido en cargo público.
No podrá ingresar a las escuelas de formación de la Fuerza Pública.
No podrá contratar o renovar contrato con cualquier entidad del Estado.
No podrá obtener o renovar registro mercantil en las cámaras de comercio.

Plan Navidad de respuesta en Salud

DENUNCIE CUALQUIER IRREGULARIDAD, LÍNEA: 123

BOGOTÁ
MEJOR
PARA TODOS

2. Realizar vigilancia sanitaria y vigilancia epidemiológica intensificadas de los eventos adversos asociados con las festividades decembrinas y año nuevo, interviniendo oportunamente los riesgos en salud.

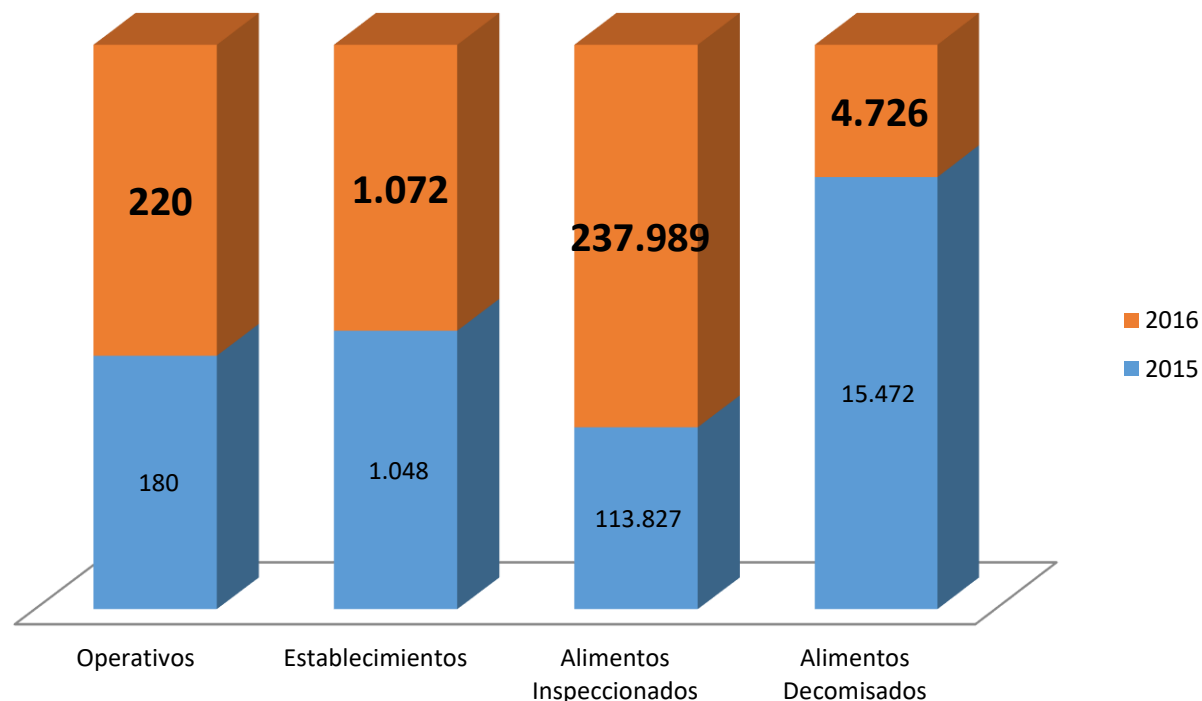
En la temporada fin de año 2016-2017 se realizaron **40** operativos más y se visitaron **24** establecimientos más.

La cantidad de alimentos inspeccionados fue mayor, ya que se inspeccionaron **237.989 Kg** y en el 2015 fueron 113.227 kg.

La cantidad de alimentos decomisados fue menor **4.726 Kg** (año 2016) con respecto a 15.040 Kg (año 2015).

Lo que permite establecer que hubo un mayor cumplimiento de las Buenas Prácticas de Manufactura en los establecimientos vigilados

Vigilancia Intensificada de Alimentos, temporada fin de año 2016-2017. Bogotá D.C

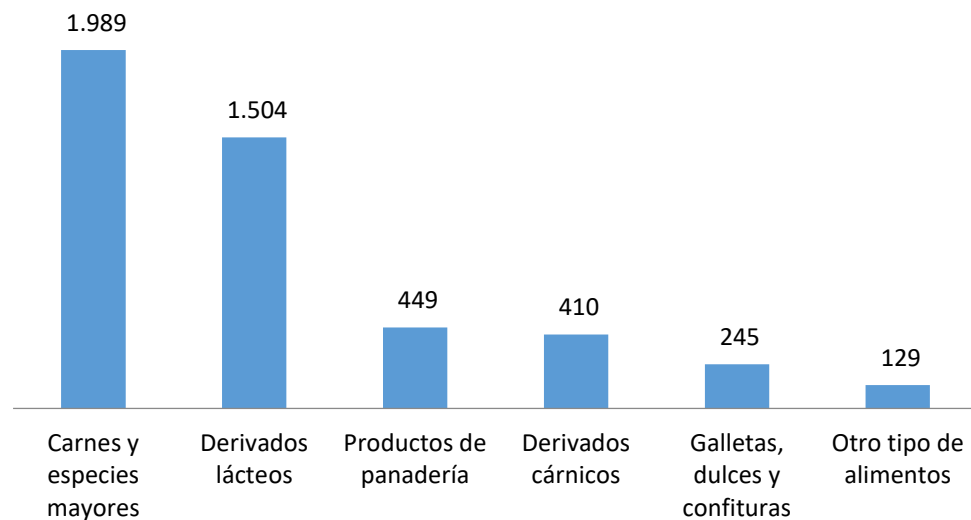


Fuente: SIVIGILA D.C 2016 – SDS

Plan Navidad de respuesta en Salud

DENUNCIE CUALQUIER IRREGULARIDAD, LÍNEA: 123

**Cantidad en Kg de alimentos de mayor consumo decomisados,
temporada fin de año 2016-2017. Bogotá D.C**



Fuente: SIVIGILA D.C 2016 – SDS

4.726 Kg de alimentos decomisados de los cuales en su orden de mayor decomiso son los siguientes:

1.989 Kg (42%) correspondieron a carnes de especies mayores y menores.

1.504 Kg (32%) a derivados lácteos.

449 Kg (9%) a productos de panadería.

410 Kg (9%) a derivados cárnicos.

245 Kg (5%) a galletas, dulces y confituras

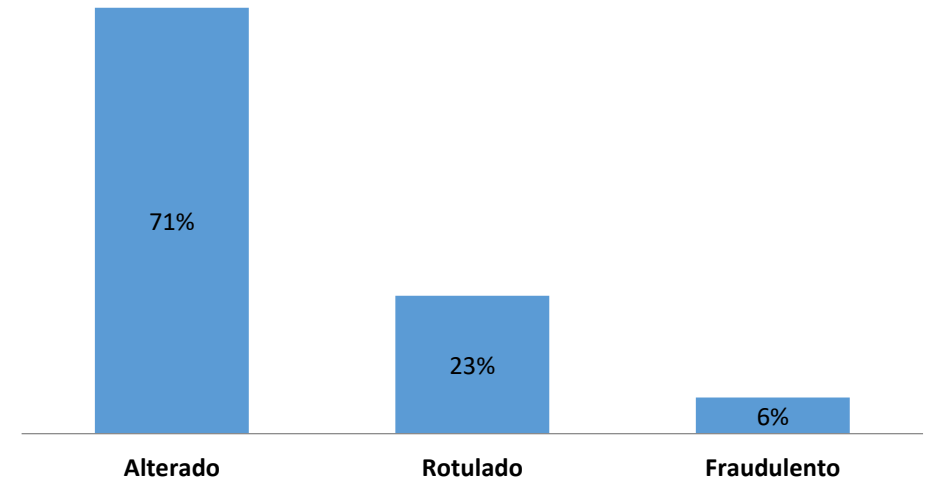
129 Kg (3%) a otro tipo de alimentos.

Plan Navidad de respuesta en Salud

DENUNCIE CUALQUIER IRREGULARIDAD, LÍNEA: 123

Las causas de los decomisos fueron: producto alterado (inadecuado almacenamiento, alimentos vencidos) con un 71%, incumplimiento de rotulado con un 23% y producto fraudulento con un 6%.

Porcentaje causas de alimentos decomisados, temporada fin de año 2016-2017. Bogotá D.C



Fuente: SIVIGILA D.C 2016 – SDS

Plan Navidad de respuesta en Salud

DENUNCIE CUALQUIER IRREGULARIDAD, LÍNEA: 123



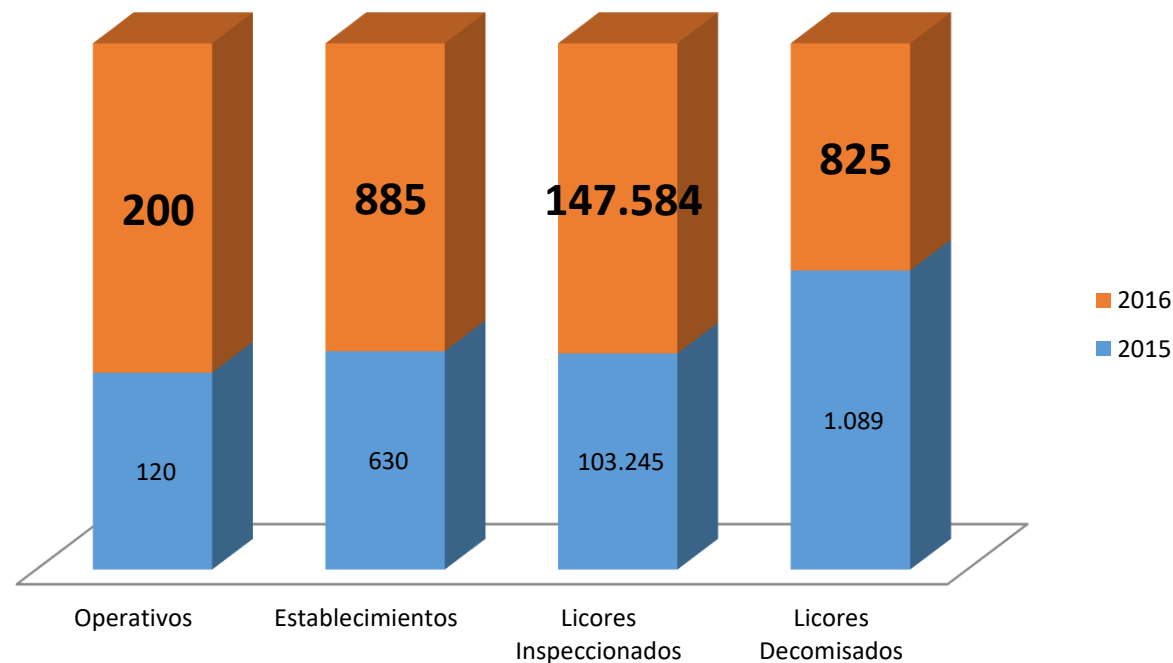
En la temporada del año 2016-2017 refleja un impacto positivo: se realizaron **80** operativos más y se visitaron **255** establecimientos más.

La cantidad de bebidas alcohólicas inspeccionadas fue mayor, ya que se inspeccionaron **147.584 L** y en el 2015 fueron 103.245 L.

La cantidad de bebidas alcohólicas decomisadas fue menor **825 L** con respecto a 1.089 L (año 2015).

Reducción en la comercialización y consumo de productos que incumplen la normatividad sanitaria.

Vigilancia Intensificada de Bebidas Alcohólicas, temporada fin de año 2016-2017. Bogotá D.C



Fuente: SIVIGILA D.C 2016 – SDS

Plan Navidad de respuesta en Salud

DENUNCIE CUALQUIER IRREGULARIDAD, LÍNEA: 123



CON SALUD HAY NAVIDAD

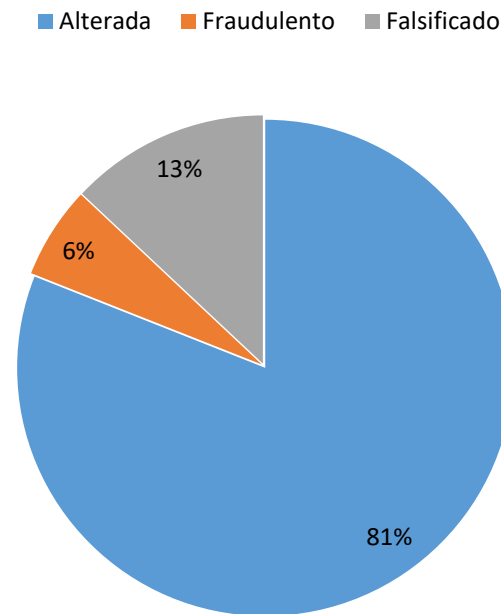
Las principales causas de los decomisos fueron:

- Bebidas alcohólicas alteradas con un **81%**.
- Productos falsificados **13%**, siendo la mayor el incumplimiento por rotulado.
- Bebidas alcohólicas fraudulentas con un **6%**.

Vigilancia Intoxicación por Bebidas Alcohólicas.

En la temporada de fin de año, del 15 de noviembre de 2016 al 15 de enero de 2017, no se reportaron casos de personas intoxicadas por metanol asociado a la ingesta de bebidas alcohólicas, presentando el mismo comportamiento de la temporada del año 2016.

Porcentaje causas de bebidas alcohólicas decomisadas, temporada fin de año 2016-2017. Bogotá D.C



Fuente: SIVIGILA D.C 2016 – SDS

Plan Navidad de respuesta en Salud

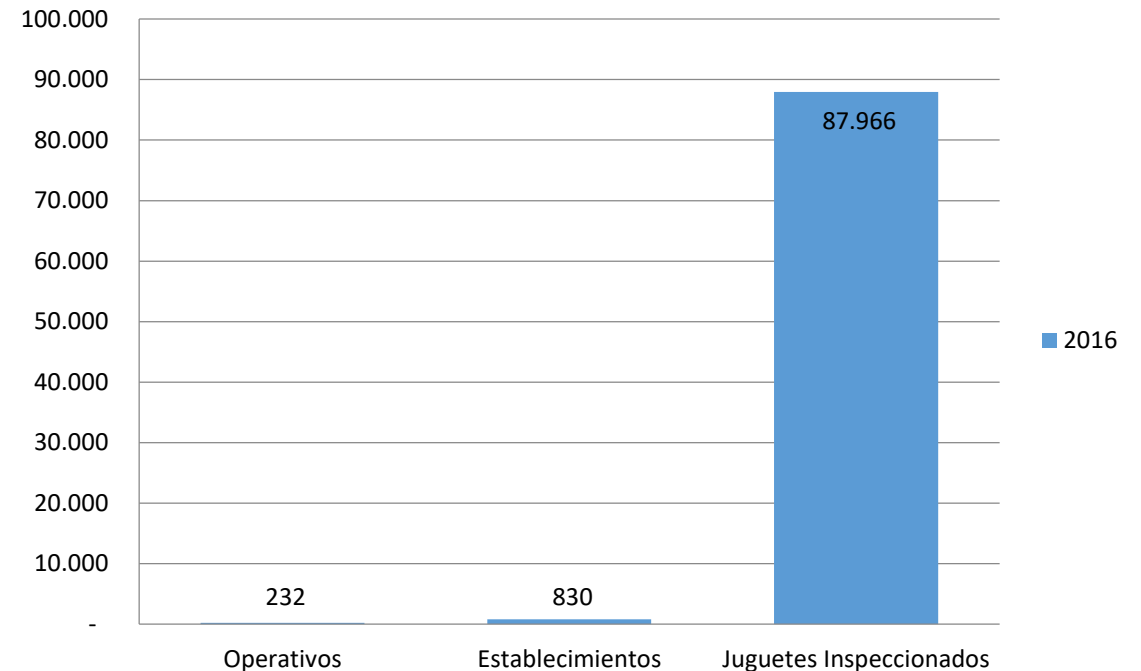
DENUNCIE CUALQUIER IRREGULARIDAD, LÍNEA: 123



**CON
SALUD HAY
NAVIDAD**

En los **232** operativos de vigilancia intensificada realizados a través del equipo técnico y profesional de las cuatro subredes integradas de servicios de salud, en el periodo comprendido entre el 15 noviembre 2016 y el 15 de Enero de 2017, se inspeccionaron un total de **87.966** artículos en **830** establecimientos de diferentes localidades del D.C.

Vigilancia Intensificada de Juguetes, temporada fin de año 2016-2017. Bogotá D.C



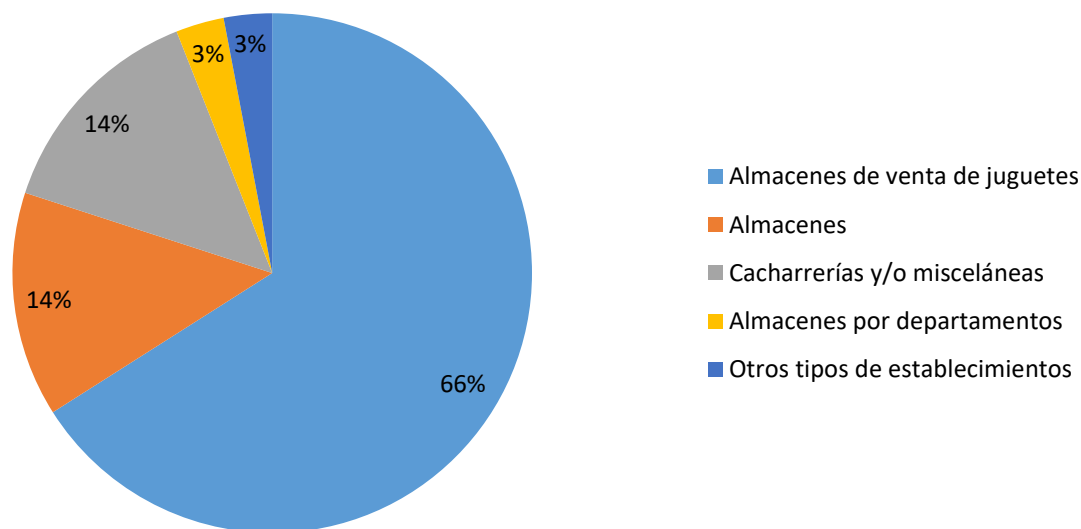
Fuente: Aplicativo SISA 2016 – SDS

Plan Navidad de respuesta en Salud

DENUNCIE CUALQUIER IRREGULARIDAD, LÍNEA: 123



**Unidades inspeccionadas por tipo de
establecimiento, temporada fin de año 2016-2017.
Bogotá D.C**



Fuente: SIVIGILA D.C 2016 – SDS

87.966 unidades de juguetes verificadas, en su orden de mayor a menor son los siguientes:

58.095 inspeccionados en almacenes de venta de juguetes.

12.411 en almacenes.

12.021 en cacharrerías y/o misceláneas.

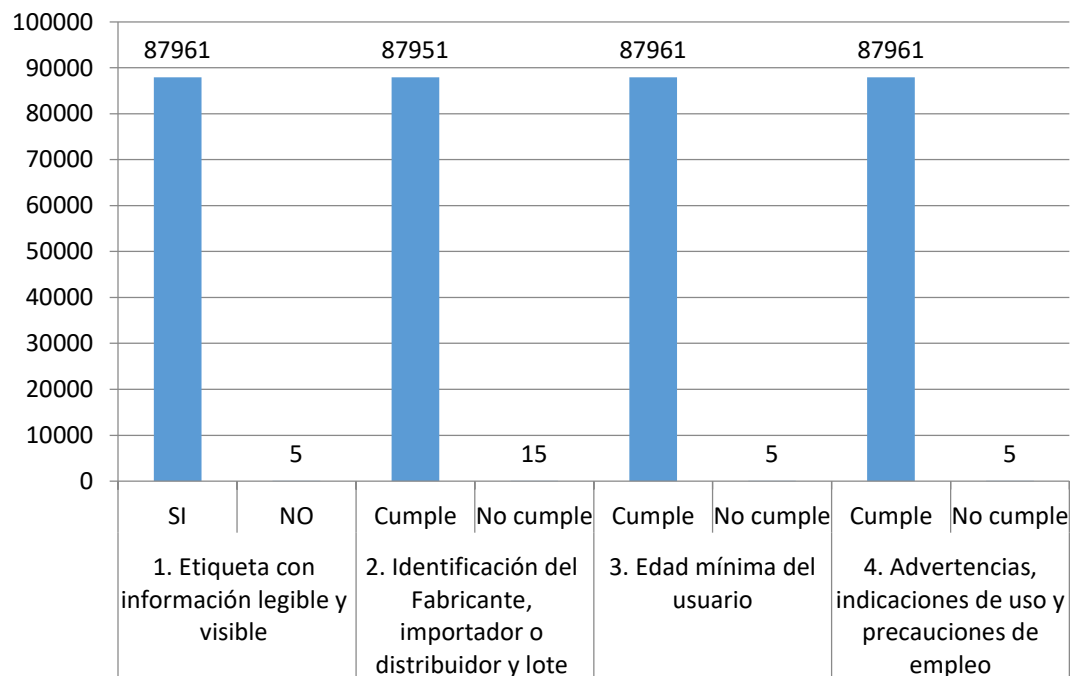
2.487 en almacenes por departamentos y

2.952 otros tipos de establecimientos.

Plan Navidad de respuesta en Salud

DENUNCIE CUALQUIER IRREGULARIDAD, LÍNEA: 123

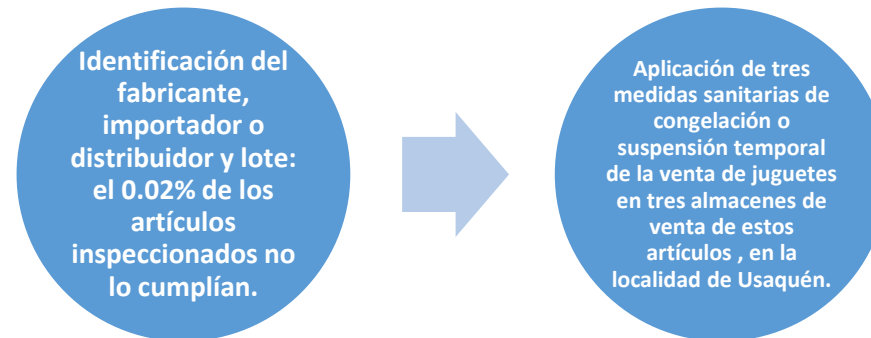
Verificación de cumplimiento de Requerimientos de Etiquetado en juguetes inspeccionados, temporada fin de año 2016-2017. Bogotá D.C



Fuente: SIVIGILA D.C 2016 – SDS

Plan Navidad de respuesta en Salud

DENUNCIE CUALQUIER IRREGULARIDAD, LÍNEA: 123

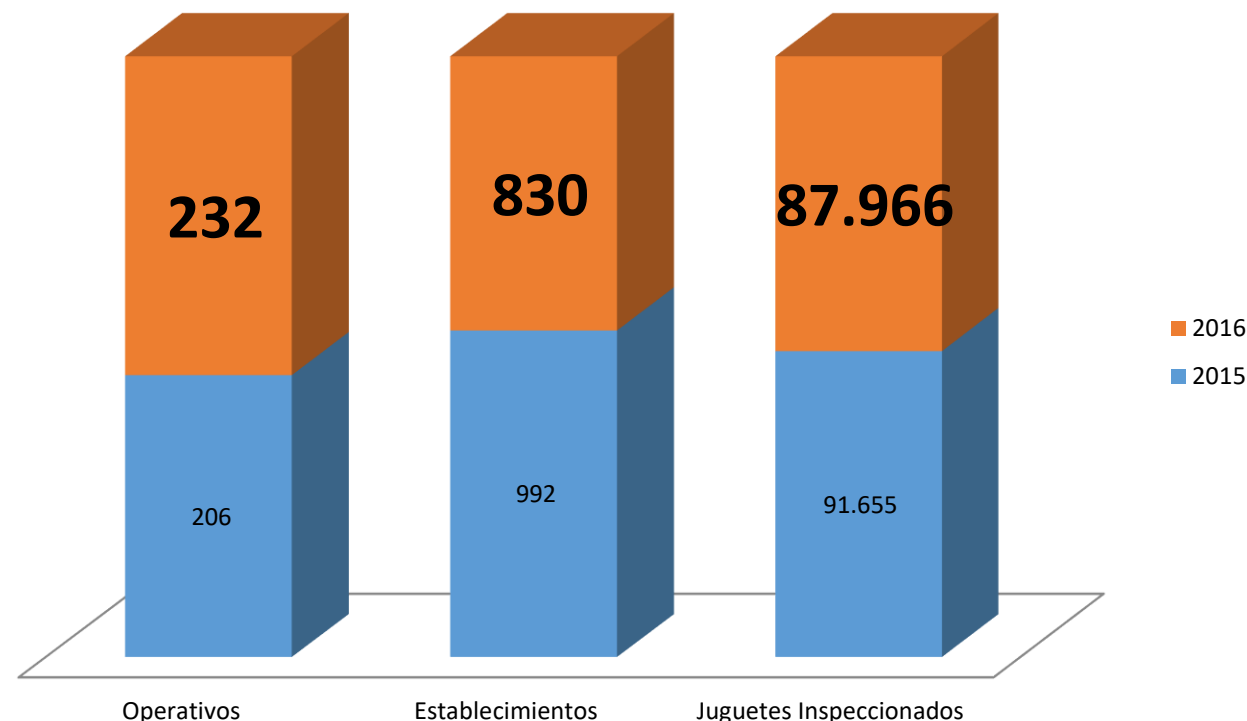


- Requisitos de etiqueta con información legible y visible, edad mínima del usuario y advertencias, indicaciones de uso y precauciones de empleo con el 0,01% de incumplimiento respectivamente.
- Aspecto de higiene y seguridad cumplió al 100% en las unidades inspeccionadas.
- No hubo decomiso de juguetes.

Se realizaron **26** operativos más que la temporada anterior, con un incremento del **11%**.

Aunque se inspeccionaron un **4%** menos de establecimientos comparado con el año anterior, es importante resaltar que en este periodo se encontró que tanto los fabricantes como los expendedores de juguetes reconocen los requisitos sanitarios que deben cumplir estos artículos según la norma nacional.

No de operativos Vs juguetes inspeccionados, temporada fin de año 2015-2016. Bogotá D.C



Fuente: SIVIGILA D.C 2016 – SDS

Plan Navidad de respuesta en Salud

DENUNCIE CUALQUIER IRREGULARIDAD, LÍNEA: 123

Número de brotes de (Enfermedad Transmitida por Alimentos) ETA y personas afectadas. Temporada Fin de año 2015 vs. Fin de Año 2016, Bogotá.

Periodo	Periodo 2015			Periodo 2016		
	Brotos ETA	Personas afectadas	Casos ETA Individuales	Brotos ETA	Personas afectadas	Casos ETA Individuales
Noviembre	22	285	279	11	333	316
Diciembre	20	175	285	6	82	108
1 al 15 de Enero	16	60	84	4	13	43
TOTAL	58	520	648	21	428	467

Fuente: Brotes ETA - Base de datos de urgencias y emergencias en salud Pública, 2015 y 2016, incluye fallidos y fuente para casos individuales: Base SIVIGILA cierre año 2015, Base SIVIGILA a corte a semana 52 año 2016, Base SIVIGILA corte a semana 1 año 2017.

En el periodo comprendido entre el 1 de noviembre al 15 de enero de 2017 se informaron **21 brotes de Enfermedad Transmitida por Alimentos (ETA) que afectaron 428 personas**, se observa una disminución del 63,79% en brotes (37 menos) y del 17,69% en personas afectadas (92 personas menos).

Con respecto a los casos individuales reportados por el Sistema de Vigilancia en Salud Pública – SIVIGILA, se presentó una **disminución del 27,93%** que corresponden a 65 casos menos.

Plan Navidad de respuesta en Salud

DENUNCIE CUALQUIER IRREGULARIDAD, LÍNEA: 123

Distribución de brotes de Enfermedad Transmitida por Alimentos de acuerdo al tipo de alimento y lugar de consumo. Temporadas fin de año 2015-2016 vs 2016 - 2017. Bogotá.

Lugar de Consumo	2015 - 2016		2016 - 2017	
	Numero	%	Numero	%
Casino	5	8,62	0	0,00
Club social	5	8,62	0	0,00
Empresa	2	3,45	1	4,76
Establecimiento carcelario	7	12,07	0	0,00
Establecimiento educativo	2	3,45	1	4,76
Hogar	2	3,45	14	66,67
Otro	9	15,52	3	14,29
Restaurante	26	44,83	2	9,52
TOTAL	58	100,00	21	100,00

Tipo de alimento	2015 - 2016		2016 - 2017	
	Numero	%	Numero	%
Agua	5	8,62	0	0,00
Alimentos mixtos	39	67,24	12	57,14
Derivados de arroz	0	0,00	4	19,05
Derivados de pasta	2	3,45	0	0,00
Derivados lácteos	5	8,62	0	0,00
Pollo	5	8,62	2	9,52
Producto de mar	2	3,45	0	0,00
Otros	0	0,00	3	14,29
TOTAL	58	100,00	21	100,00

Fuente: Tablero de control Enfermedades Transmitidas por Alimentos y Base de datos de eventos. Bogotá, 2017.

Plan Navidad de respuesta en Salud

DENUNCIE CUALQUIER IRREGULARIDAD, LÍNEA: 123



3. Realizar estrategias de información y comunicación dirigidas a productores, distribuidores y consumidores de productos de mayor uso durante la temporada decembrina y celebración del año nuevo y a los viajeros que ingresan y salen de la ciudad.

Durante los años 2015 y 2016, la Alcaldía Mayor de Bogotá lideró la estrategia de divulgación frente al uso de pólvora en la ciudad. Con la estrategia planteada en su línea gráfica y conceptual, la Oficina Asesora de Comunicaciones de la Secretaría Distrital de Salud realizó la respectiva divulgación del tema, pero bajo dos estrategias diferentes en ambos periodos, que no son comparables en sus resultados.

En **2015**, la SDS replicó los mensajes y contenidos propuestos por la Alcaldía y solo emitió contenidos propios en el momento de entregar a la ciudadanía el reporte de quemados.

En **2016**, la SDS replicó los mensajes y contenidos propuestos por la Alcaldía, pero consolidó un plan integral bajo el cual se dio desarrollo comunicacional a cinco temas de gran impacto en la ciudad como fueron pólvora, consumo de alimentos y de licores, uso de juguetes y recomendaciones para viajeros, todo bajo el slogan ***“Con Salud hay Navidad”***.

Plan Navidad de respuesta en Salud

DENUNCIE CUALQUIER IRREGULARIDAD, LÍNEA: 123

Resultados

Dado que se utilizaron estrategias de divulgación diferentes, se presentan los ítems realizados en el marco del plan “Con Salud hay Navidad” (2016) y se realiza comparación en los aspectos semejantes así:

Acciones comunicacionales SDS	2016	2015
Boletines de Prensa	12	4
Ruedas de prensa	12	4
Pantallas digitales	17	5
Piezas diácticas	23	5
Pendones	24	No comparable
Volantes	13000	No comparable
Divulgación en Redes Sociales	300 <small>* Estimado sin réplicas</small>	No comparable
Aliados (EPS e IPS)	9	No comparable
Alcaldías locales	17	No comparable
USS	22	No comparable
Notas publicadas en medios	194 <small>*Estimado sin replicas</small>	No comparable

Plan Navidad de respuesta en Salud

DENUNCIE CUALQUIER IRREGULARIDAD, LÍNEA: 123